

解開歷史面紗

不義遺址的人權與法制省思

9/26-11/30

- 由監察院國家人權委員會委託國立高雄大學開發，課程內容係以「1949年海軍白色恐怖事件」為基礎，結合108課綱「公民與社會科 - 人權保障篇」進行開發，將於線上遊戲學習平台PaGamO公開上架供全國高中自主學習及高中教師教學輔助使用。

PaGamO高中職世界：<https://www.pagamo.org/course/6C0S2WTW>

- 課程上架期間：即日起至2022/11/30（三）
- 全國高中學生於課程上架期間完成自主學習者，可取得學習證明以用於學習歷程檔案，展現個人特色、紀錄學習軌跡，豐富考試以外的學習成果。

國家人權博物館
National Human Rights Museum

目錄

1-1.使用教育雲端帳號登入.....	4
1-2.使用各縣市OPEN ID登入.....	9
首次使用PaGamO	
2-1.使用電子信箱註冊登入.....	17
2-2.使用第三方帳號註冊登入.....	24
3.如何進行「不義遺址的人權與法制省思」自主學習課程... ..	27
選擇任務.....	38
開始答題.....	41
4.申請自主學習證明如何查詢PaGamO帳號.....	48

解開歷史面紗

不義遺址的人權與法制省思

9/26-11/30



進入PaGamO首頁
網址：www.pagamo.org





1-1. 使用教育雲端帳號登入

★直接串接學校/年級等資訊申請自主學習證明更方便！

步驟 1

學科 × 線上遊戲 !?

全球第一的線上學習平台

加入翻轉教育的熱潮，顛覆你對學習的想像

點選右上角
「登入/註冊」

Hi 第一次來到PaGamO嗎？快加入翻轉教育的熱潮，顛覆你對教室的想像

進入遊戲



步驟 2

關閉 X

使用帳號登入

帳號或 Email 信箱

密碼

登入

[忘記密碼](#)

[沒有帳號？前往 Email 註冊](#)

使用第三方登入/註冊

使用教育雲端或縣市帳號登入

Facebook

Google

Apple ID

Twitter

登入或註冊即代表同意 PaGamO 使用者條款 和 隱私政策

請點選使用教育雲端或縣市帳號登入



教育
雲端帳號

OR
(擇一使用)

各縣市
Open ID

可使用教育部雲端帳號
或各縣市Open ID登入

[常見問題](#)

[隱私權政策](#)

[聯絡我們](#)

© 2017 教育部。

教育雲端帳號登入

1 以校園雲端帳號登入 使用 PaGamO 所提供的服務

account @mail.edu.tw

2 確定

忘記帳號或密碼 申請帳號

或

使用縣市帳號登入

以校園雲端帳號登入 使用 PaGamO 所提供的服務

abcdtest @mail.edu.tw

1 請輸入密碼

2 登入

忘記帳號或密碼 申請帳號

或

使用縣市帳號登入



1. 輸入本部帳號
2. 點選「確定」

1. 輸入密碼
2. 點選「登入」

轉跳回PaGamO
課程大廳
即完成登入流程



1-2.使用各縣市Open ID登入！

不知道Open ID可以先詢問學校的資訊組
或撥打Open ID客服專線：(04)-2222-0507

各縣市Open ID登入



以校園雲端帳號登入 使用 PaGamO 所提供的服務

@mailedu.tw

確定

[忘記帳號或密碼](#) [申請帳號](#)

或

使用縣市帳號登入

縣市帳號登入



點選
「使用縣市帳號登入」

點選縣市

各縣市Open ID登入

您必須登入才能使用  所提供的服務

 [換下一個](#)

 請求您的授權項目如下：
[按我觀看說明](#)

1. 檢視您的網路認證資料
2. 檢視您的個人資料交換內容

輸入所需的欄位資訊後，按下登入
P.S.各縣市需填寫的欄位有所差異，上圖為台北市示意圖

點選「同意授權」

各縣市Open ID登入 - 已有教育部雲端帳號者



點選
「我知道了！」

轉跳回PaGamO
課程大廳
即完成登入流程

沒有教育部雲端帳號者，請看下一頁！

各縣市Open ID登入 - 沒有教育雲端帳號者



教育體系單一登入服務

很抱歉，您沒有教育雲端帳號！

您還沒有教育雲端帳號，請您建立帳號！

好哦！

即將為您建立教育雲端帳號

example.pagamo @mail.edu.tw

帳號必須以小寫英文字母開頭，最短6個字元，最長20個字元，除了英、數字及_、.以外均不得使用。

我不喜歡上面的帳號

下一步

點選
「好哦！」

設定自己的教育雲端帳號

各縣市Open ID登入 - 沒有教育雲端帳號者

申請教育雲端帳號

example.pagamo @mail.edu.tw

.....

.....

請輸入您的備用電子郵件

請再次輸入您的備用電子郵件

建立新帳號

請求您的授權項目如下：

1. 檢視您的網路認證資料
2. 檢視您的電子郵件
3. 檢視您的個人基本資料
4. 檢視您的任職或就學資料

同意授權



設定教育雲端
帳號密碼與信箱

點選「同意授權」

轉跳回PaGamO
課程大廳
即完成登入流程

對教育雲端帳號註冊登入有疑問

教育雲端帳號 (Open ID)

客服電話(04)2222-0507

也可以問問學校的資訊組或電腦老師喔！



還沒有PaGamO帳號怎麼辦？
請先註冊一組PaGamO帳號！



2-1. 使用電子信箱註冊PaGamO帳號



兌換碼、課程代碼或PaCode →

課程列表

PaGamO 素養專區 ▾

PaGamO介紹 ▾

註冊/登入

全球 / 台灣 ▾



學科 × 線上遊戲!?

全球第一的線上學習平台

加入翻轉教育的熱潮，顛覆你對學習的想像

搜尋PaGamO，或輸入網址
pagamo.org，進入課程大廳

加入翻轉教育的熱潮，顛覆你對教室的想像

進入遊戲



步驟 1

學科 × 線上遊戲!?

全球第一的線上學習平台

加入翻轉教育的熱潮，顛覆你對學習的想像

點選右上角
「登入/註冊」

Hi 第一次來到PaGamO嗎？快加入翻轉教育的熱潮，顛覆你對教育的想像

進入遊戲

步驟 2

關閉 ✕

使用帳號登入



帳號或 Email 信箱



密碼



登入

[忘記密碼](#)[沒有帳號？前往 Email 註冊](#)

使用第三方登入/註冊



使用教育雲端或縣市帳號登入

有縣市 OpenID 帳號的教師、行政人員或學生由此登入



Facebook



Google



Apple ID

初次使用的學生請點選左下方的
「前往Email註冊」

步驟 3

← 回上一步

關閉 ×

註冊新帳號

1

帳號

電子信箱

密碼

密碼確認

2

註冊

註冊即代表同意 PaGamO 使用者條款 和 隱私權政策

1. 設定帳號、密碼，以及信箱資訊
2. 點選「註冊」



[帳號認證] 邀請您和我們一起PaGamO!

收件匣 x

步驟 4

no-reply noreply@pagamo.org 透過 amazonses.com

寄給我 ▾

親愛的 afra4 你好,

謝謝您對PaGamO的支持!

請點擊下面的連結完成註冊

https://www.pagamo.org/users/confirmation?account=afra4&confirmation_token=453052949ae43e61a93a2bbaa9e008d6

如果以上的連結無法點擊，請複製上面的網址，貼到網址列前往認證網頁。

若您並沒有在PaGamO註冊帳號請忽略此信

祝您有個美好的一天！

PaGamO團隊敬上

=====

E-mail: info@pagamo.org

1. 請登入剛剛註冊時輸入的信箱，找到PaGamO寄出的驗證信
2. 點選信件中的開通連結

官方網站：<https://www.pagamo.org>

www.facebook.com/pagamo2014

www.facebook.com/groups/pagamo.club

步驟 5

兌換碼、課程代碼或PaCode

課程列表

PaGamO 素養專區

PaGamO介紹



全球 / 台灣



學科 × 線上遊戲 !?

全球第一的線上學習平台

加入翻轉教育的熱潮，顛覆你對學習的想像



Hi Emory Hu，歡迎回來
你上次進入的課程為 Emory Test

1. 經由開通連結導回PaGamO
2. 此時已經是登入狀態囉！

教師介面





2-2. 使用第三方帳號註冊登入

步驟 1

學科 × 線上遊戲!?

全球第一的線上學習平台

加入翻轉教育的熱潮，顛覆你對學習的想像

點選右上角
「登入/註冊」

Hi 第一次來到PaGamO嗎？快加入翻轉教育的熱潮，顛覆你對教育的想像

進入遊戲

步驟 2



兌換碼、課程代碼或 PaCode →

課程列表

PaGamO 素養專區 ▾

PaGamO 介紹 ▾

註冊/登入

全球 / 台灣 ▾

使用帳號登入



帳號或 Email 信箱



密碼



登入

除了個人信箱用，也可使用Facebook、Google等方式登入

P.S.使用第三方登入時，請先登入正確的Facebook、Google、Twitter帳號

使用第三方登入/註冊



使用教育雲端或縣市帳號登入

有縣市 OpenID 帳號的教師、行政人員或學生由此登入



Facebook



Google



Apple ID



Twitter

關閉 ×

登入或註冊即代表同意 PaGamO 使用者條款 和 隱私權政策





3.如何進行「不義遺址的人權與法制省思」 自主學習課程？

步驟 1



學科 × 線上遊戲!?

全球第一的線上學習平台

加入翻轉教育的熱潮，顛覆你對學習的想像

登入PaGamO帳號後
請將課程大廳往下滑或
點選上方「課程列表」

Hi Emory Hu，歡迎回來
您上次進入的課程為 Emory Test

進入遊戲

教師介面



步驟 2



🔍 兌換碼、課程代碼或 PaCode →

課程列表

PaGamO 素養專區 ▾

PaGamO 介紹 ▾



📍 全球 / 台灣 ▾



國中世界 >



國小天地 >



高中職世界 >



「Pa好康」心願雜貨店 >



慈濟 Tzuchi >



原語會 ILRDF >



小霹靂學園 >



全民英檢單字達陣王 >

在課程列表中
點選「高中職世界」加入
的課程

步驟 3



? 兌換碼、課程代碼或 PaCode →

課程列表

PaGamO 素養專區 ▾

PaGamO 介紹 ▾



📍 全球 / 台灣 ▾



高中職世界

在這裡你將能與其他高中生一起合作PaGamO攻城掠地，我們提供龍騰與康熹高中各科教材，讓你可以任意選購使用，目前我們提供龍騰103學年度版本與康熹104學年度版本題庫，快來加入課程吧！



一定要點選「我是學生」
底下的進入遊戲。



選擇角色

步驟 4

其實
我很想告訴你...

樂觀開朗的蜜雅告別愛她的家人，踏上冒險的旅途。她希望找到那個心中很在乎卻不知在何處的人，講出埋藏在心裡的那句話。

蜜雅



1. 選擇遊戲角色

2. 選擇角色後才能點選確認

PS：角色一旦選定就不能更改

填寫你的資料

步驟 5



真實姓名	測試	✓
暱稱	測試	✓
學校	幫你優	
	新北市幫你優	▼
年級	1	▼

確認

1. 填入真實姓名與暱稱
2. 選擇學校及年級
3. 上傳大頭貼（可自由選擇是否上傳）
4. 點選「確認」

P.s. 暱稱設定後不能隨意更改！

步驟 6

累計登入

再登入 3 天可獲得獎勵

1 ✓ TODAY	2 ✓	3 ✓	<input type="checkbox"/> 第7天		8	9	10	<input type="checkbox"/> 第14天	
4 ✓	5	6	<input type="checkbox"/> 叭嘆		11	12	13	<input type="checkbox"/> 豆花	
15	16	17	<input type="checkbox"/> 第21天		22	23	24	<input type="checkbox"/> 第28天	
18	19	20	<input type="checkbox"/> 太陽的恩賜碎片		25	26	27	<input type="checkbox"/> 石磚地形寶箱	

確認

每日獎勵點選下方「確認」

步驟 7

進入遊戲前，會有一段故事指引，
跟著操作即可！



境海防衛隊菜鳥預備生！聽到回答！



跳過

請選擇一個小夥伴

步驟 8



選擇自己喜歡的伴學寵物！




步驟 9

正式開始遊戲前，會有一段遊戲操作教學，仔細閱讀文字，並跟著手指操作即可！



PaGamO 步驟 10

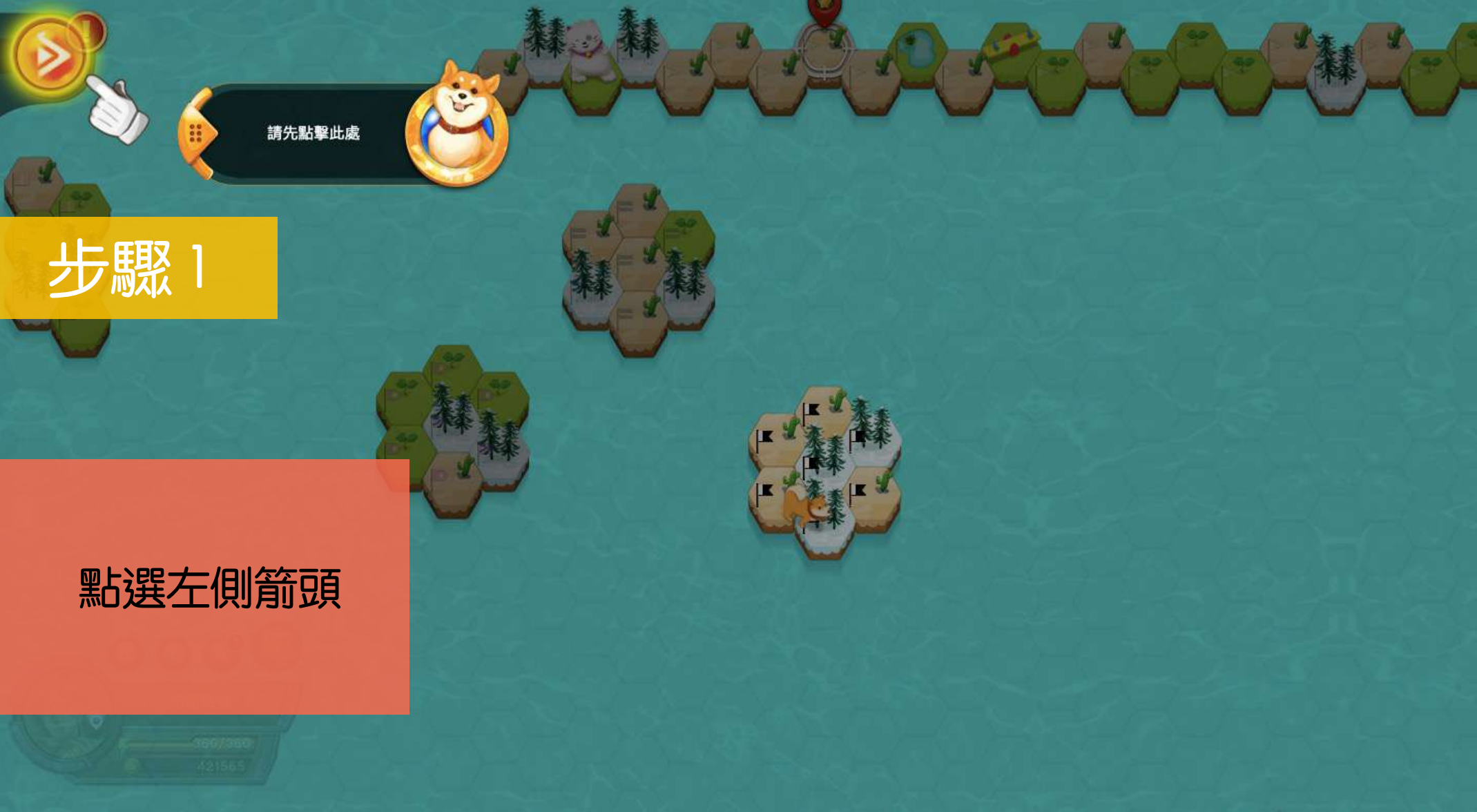
新手保護期限：2021/4/2
下午5:05:07



完成操作教學後，開始你的
PaGamO冒險旅程吧！



選擇任務



步驟 1

點選左側箭頭

步驟 2



- 1 點選「任務書」
- 2 選擇「不義遺址的人權與法制省思」三部曲
- 3 點擊開始任務





開始答題

步驟 1

1. 點選與自己領土「相連」的土地
2. 點選「前進」



步驟 2

1. 閱讀題目
2. 選取答案
3. 點選「送出」

1949年10月14日，我服務的美頌軍艦奉令從廣州抵達香港，準備從香港運送衛生器材至臺灣。在香港停留期間，擔任艦長的大哥與已經投共的海校學弟見面餐敘，餐敘結束後，大哥帶了一面五星旗回到艦上，與軍官們商量、擬稿，準備以和平民主方式，全體官兵眷屬舉手表決是否在香港下船，回到老家、投入新中華人民政府。

軍人效忠國家，軍艦官士兵透過舉手表決是否不再效忠國
並將軍艦交付敵人(與我國交戰或武力對峙之國家或團
的行為，可能違反何項規定？

刑法第106條、第107條於戰時「交付敵國軍用船艦」
及「煽惑軍人不執行職務，或不守紀律或逃叛者」之

A

B

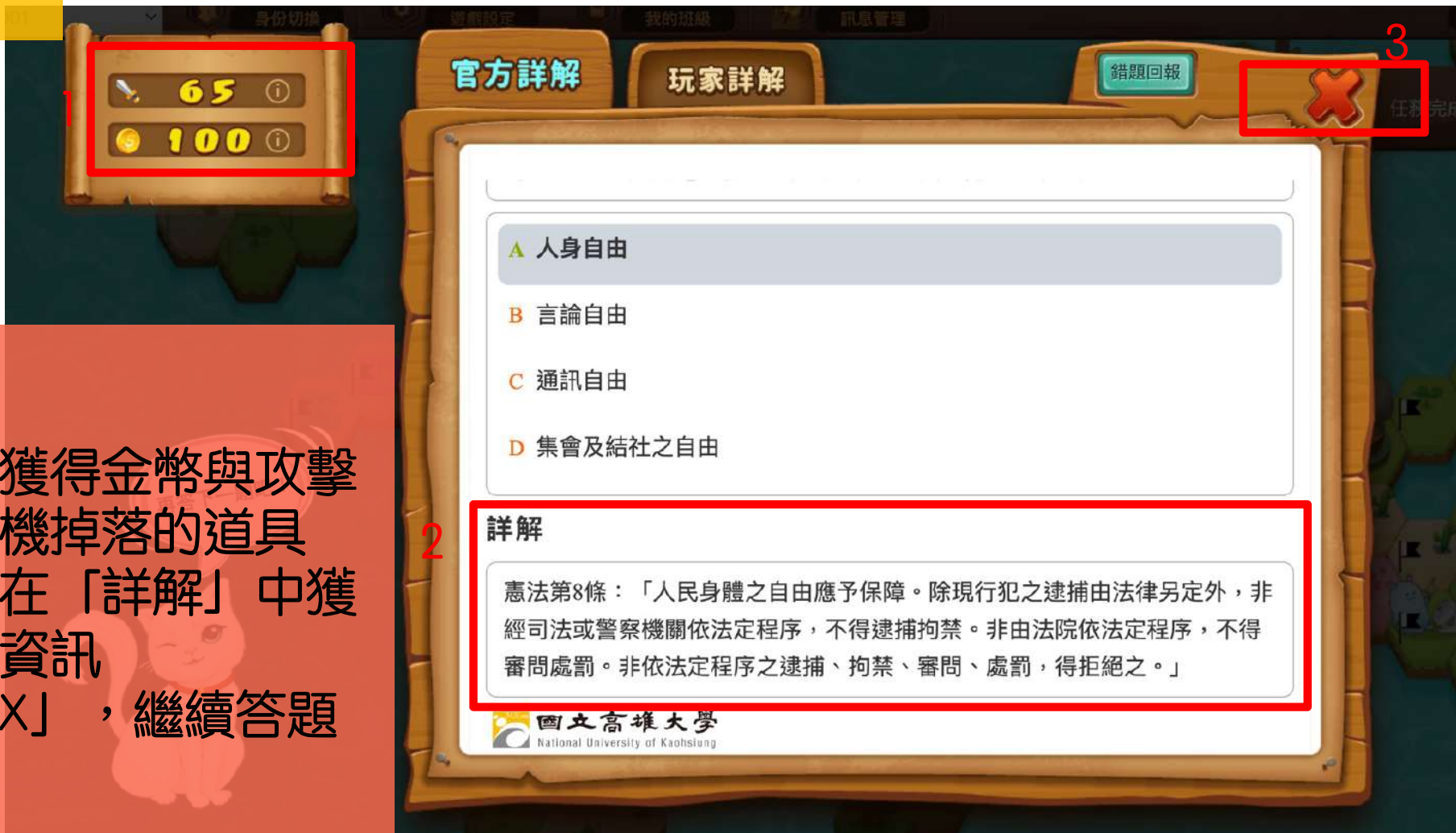
C

D

送出

步驟 3

1. 答對可獲得金幣與攻擊力及隨機掉落的道具
2. 玩家可在「詳解」中獲得更多資訊
3. 點選「X」，繼續答題



功能選單



任務完成度：15%

步驟 4



自選章節



魔物指針



鍛造之鏈



若土地還有殘餘血量，請再次前進
當土地血量歸零，即可得到該土地！



玩家可在任務最後一題中點選連結填寫表單，即可申請自主學習證明！

血淚斑斑的人
在這個島上的
念園區內
孩子，0000。」由於國家人權博物館綠島紀念園區內
「垂淚碑」碑文，由作家柏楊題寫，短短28個字道盡了那個時代的苦難。

別忘了到【<https://www.surveycake.com/s/X3L8r>】填寫表單，取得解答及自主學習完課證明。
自主學習證明可用於學習歷程檔案，展現個人特色、紀錄學習軌跡，豐富考試以外的學習成果！

 國立高雄大學
National University of Kaohsiung

我的答案 1

送出

解開歷史面紗

不義遺址的人權與法制省思

9/26-11/30

國家人權博物館

「不義遺址的人權與法制省思」自主學習證明申請

Hi 同學您好~

恭喜您完成由國立高雄大學、監察院國家人權委員會共同開發的「不義遺址的人權與法制省思」自主學習課程，為學習歷程增添一筆人權推動紀錄！

姓名 *

請正確填寫，本欄將顯示於學習證明。

請填入文字

就讀學校 *

請詳填「全名」，本欄將顯示於學習證明。

請填入文字

班級(例 三年二班) *

自主學習證明製作比對使用，請正確填寫。

請填入文字

溫馨提醒

任務書

▶ 不義遺址的人權與法制...
【最終章】不義遺址的...
100%

獎勵品

完成人數: 3

剩餘獎勵

27



人權宣言

任務小仙女

- 離任務結束還有 2 天
- 任務目標：完成率 100%

任務描述

雨過之後必定天晴？垂淚碑背後的期盼與哀傷。跟著毛扶正先生的回憶，探討在「白色恐怖」下的人權與法制結果會是如何？答案將在最終章中揭曉……

完成任務

垂淚碑原址位於
國家人權博物館-
白色恐怖綠島紀念
園區，象徵對
受難者爭取人權
與法治的犧牲奉
獻致上最高的敬
意！

別忘了按下「完成任務」
系統才會判定完成自主學習！




4.如何查詢PaGamO帳號

★申請自主學習證明用

學生可在PaGamO首頁中點擊
頭像中的「個人設定」即可在
「帳號設定」中查詢帳號





Thank You
祝各位學習愉快！