高一高二返校取物時段安排與注意事項(0708 版本)

一、各班時段表：詳細時段已由導師通知同學，**若需更換時段，請洽導師**，導師將再通知學務處。

二、流程與注意事項

1.請全程配戴口罩，禁止飲食，並勤用肥皂洗手。把握時間盡速整理好離校，不要群聚。

2.入校前，請同學在校門口圍牆邊依序先排好，前後間隔三步距離，並依序往前進，學校會擺放第一~三梯次的告示牌，校門口安排兩位老師查驗身分(會事先列印返校時段名單)，如圖一。

3.請同學準時，若上午(下午)遲到，同學將會被安排在隊伍最後一員，上午場 11 點只出不進，下午場 16:10 只出不進。

4.進校門後，請於警衛室前用學生證刷卡(設定代碼 6)，刷完卡後至一旁自動酒精器量體溫，同時完成酒精噴手動作，完成後再進班。

5.每整點學校會廣播一次(9.10.11.13:30.14:30.15:30.16:30)，學校會有巡視人員去巡查教室狀況，請同學儘速離開不要逗留。

6.上午場 11:25 開始依梯次淨空校園，下午場 16:35 開始依梯次淨空校園。

7.學生離場前請至教官室刷卡離校。

8 垃圾與回收請按照指定地點丟棄，高一丟棄至莊敬大樓 3-5 樓層中央與西側梯廳(如下圖二)、高二丟棄至勵志長廊(如下圖三)。(衛生組會放置回收籃以及垃圾桶，為避免群聚不去資收室)。資收籃/袋與垃圾袋滿了，請協助依說明打包與放置。

9.請依照導師/正副衛生股長安排，協助教室內(含走廊)公物及環境的整理。

10.**班上額/耳溫槍及酒精請於 7/14、7/16 由正副康樂(或指定專人)收回健康中心並務必登記**，若一定要 7/13 或 7/15 歸還，請拿到教官室歸還及登記。

11.7/19(星期一)全校考場桌椅處理與消毒。

圖一入校動線

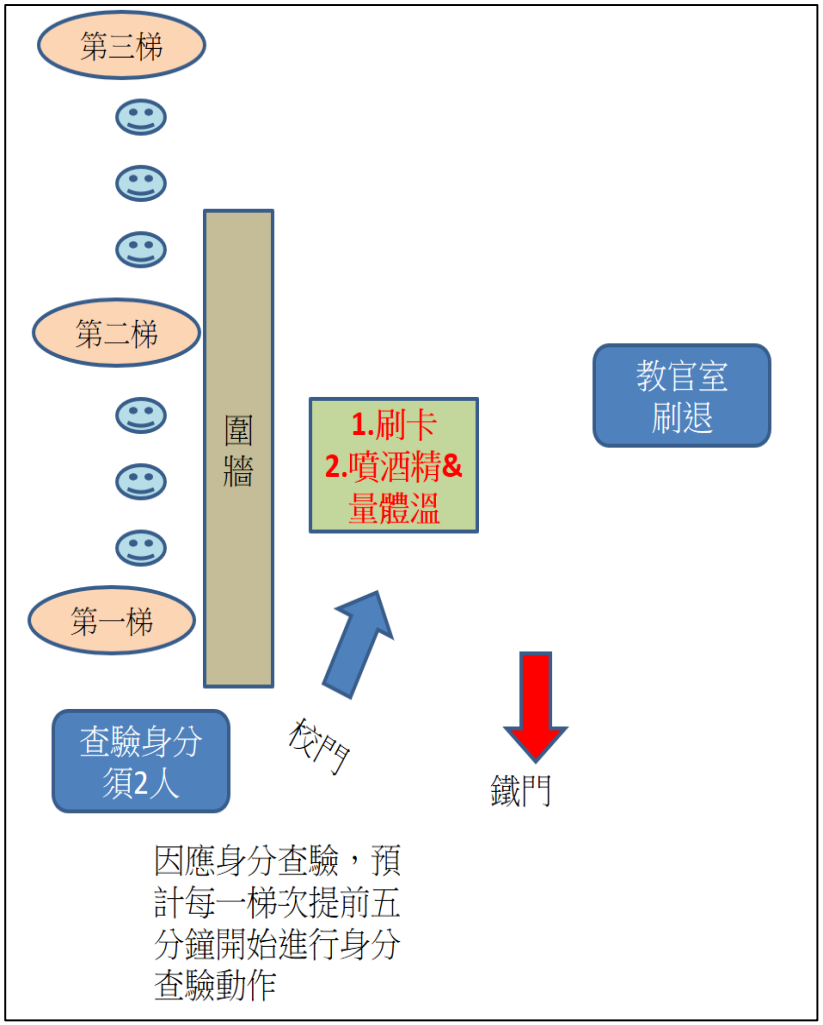

圖二~~高一回收處

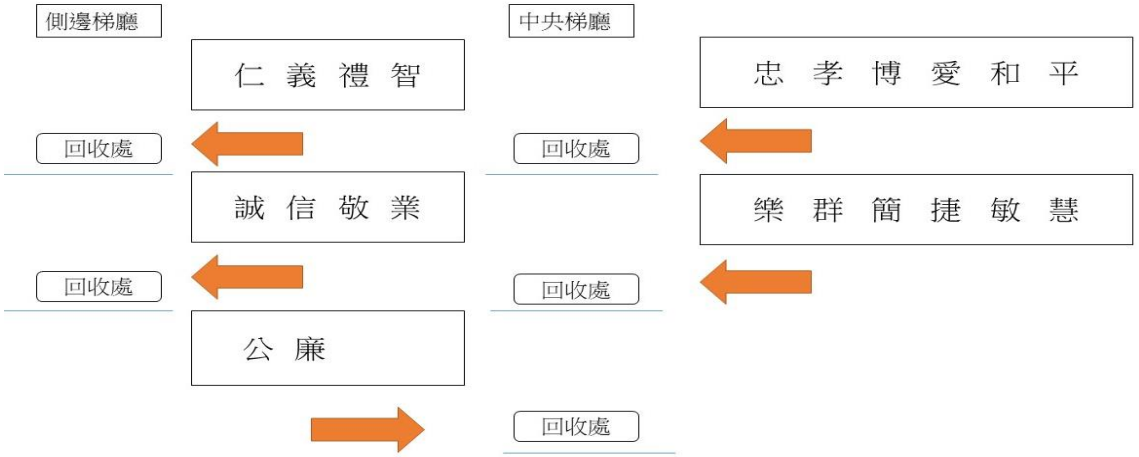
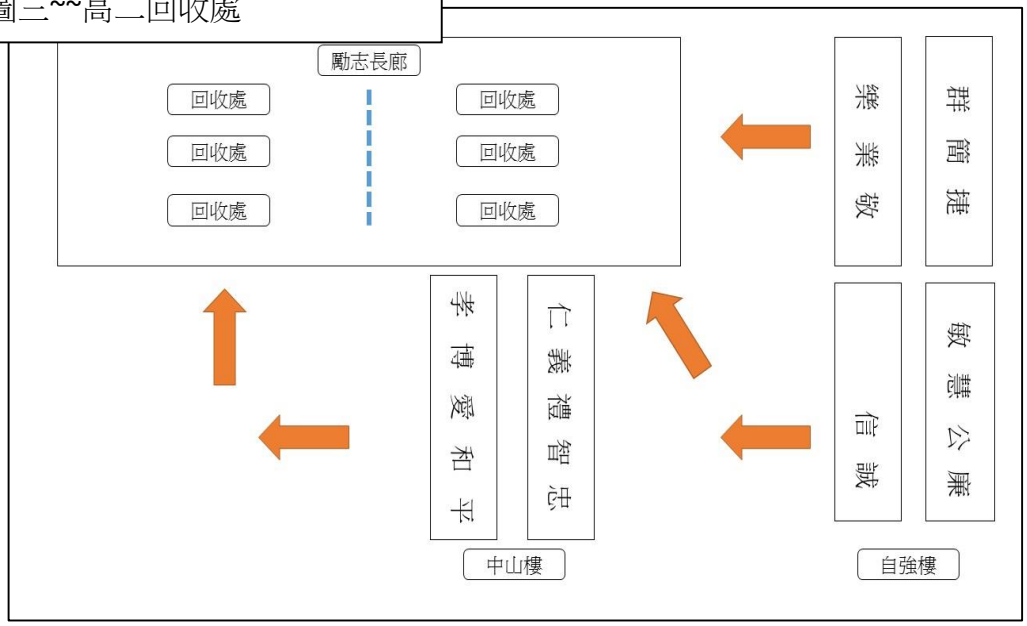
圖三~~高二回收處